

WILLKOMMEN! BIENVENUE! WELCOME!

to the world of

MagicWorkbooks®

CommissionCalculator

Dieses MagicWorkbook wurde als Excel Arbeitsmappe entwickelt.

Alle DATEN können individuell eingegeben und geändert werden.

Es enthält keine Makros, erfordert keine umfangreichen Excel- und keine Programmierkenntnisse.

Alle verwendeten Formeln sind sichtbar. Neue Tabellenblätter können problemlos hinzugefügt werden.

© ²⁰¹² K! Business Solutions GmbH

www.MagicWorkbooks.com

Page 1 of 8

Systemvoraussetzungen

Betriebssystem: Windows 98 oder höher (inkl. Win7)

Microsoft Excel Version: 2003 - 2010

Produktskizze

CommissionCalculator

Provisionsabrechnungstool

Schnell, übersichtlich, einfach!

Einzel-Provisionsabrechnungen monatlich für ein komplettes Jahr

bis zu 100 Vertriebsmitarbeiter










































einfache und gestaffelte Provisionsabrechnung

bis zu 7 Provisionsstaffeln

Einzelbelege über Vorauszahlungen / Abschläge

monatliche und auflaufende Übersichten alle Mitarbeiter

CommissionCalculator und Provisionsabrechnung wird zum Kinderspiel !

Blattbezeichnung	Art	Beschreibung	Buch anklicken um zur Seite zu gelangen!
WELCOME	Text	Einleitung / Bedienungsanleitung	
DATA	Tabelle	DATENEINGABE	
DemoData	Tabelle	DEMODATEN - ein kompletter Datensatz zu Ihrer Orientierung	
L1	Tabelle	<i>Provisionsübersicht Monat 1</i>	
L2	Tabelle	<i>Provisionsübersicht Monat 2</i>	
L3	Tabelle	<i>Provisionsübersicht Monat 3</i>	
L4	Tabelle	<i>Provisionsübersicht Monat 4</i>	
L5	Tabelle	<i>Provisionsübersicht Monat 5</i>	
L6	Tabelle	<i>Provisionsübersicht Monat 6</i>	
L7	Tabelle	<i>Provisionsübersicht Monat 7</i>	
L8	Tabelle	<i>Provisionsübersicht Monat 8</i>	
L9	Tabelle	<i>Provisionsübersicht Monat 9</i>	
L10	Tabelle	<i>Provisionsübersicht Monat 10</i>	
L11	Tabelle	<i>Provisionsübersicht Monat 11</i>	
L12	Tabelle	<i>Provisionsübersicht Monat 12</i>	
LT	Tabelle	<i>Provisionsübersicht Gesamtjahr</i>	
C1	Briefanlage	<i>Einzelabrechnung Provision Monat 1</i>	
C2	Briefanlage	<i>Einzelabrechnung Provision Monat 2</i>	
C3	Briefanlage	<i>Einzelabrechnung Provision Monat 3</i>	
C4	Briefanlage	<i>Einzelabrechnung Provision Monat 4</i>	
C5	Briefanlage	<i>Einzelabrechnung Provision Monat 5</i>	
C6	Briefanlage	<i>Einzelabrechnung Provision Monat 6</i>	
C7	Briefanlage	<i>Einzelabrechnung Provision Monat 7</i>	
C8	Briefanlage	<i>Einzelabrechnung Provision Monat 8</i>	
C9	Briefanlage	<i>Einzelabrechnung Provision Monat 9</i>	
C10	Briefanlage	<i>Einzelabrechnung Provision Monat 10</i>	
C11	Briefanlage	<i>Einzelabrechnung Provision Monat 11</i>	
C12	Briefanlage	<i>Einzelabrechnung Provision Monat 12</i>	
CT	Tabelle	<i>Einzelprovisionsübersicht Gesamtjahr</i>	
A1	Briefanlage	<i>Auszahlungsbeleg Vorauszahlungen Monat 1</i>	
A2	Briefanlage	<i>Auszahlungsbeleg Vorauszahlungen Monat 2</i>	
A3	Briefanlage	<i>Auszahlungsbeleg Vorauszahlungen Monat 3</i>	
A4	Briefanlage	<i>Auszahlungsbeleg Vorauszahlungen Monat 4</i>	
A5	Briefanlage	<i>Auszahlungsbeleg Vorauszahlungen Monat 5</i>	
A6	Briefanlage	<i>Auszahlungsbeleg Vorauszahlungen Monat 6</i>	
A7	Briefanlage	<i>Auszahlungsbeleg Vorauszahlungen Monat 7</i>	
A8	Briefanlage	<i>Auszahlungsbeleg Vorauszahlungen Monat 8</i>	
A9	Briefanlage	<i>Auszahlungsbeleg Vorauszahlungen Monat 9</i>	
A10	Briefanlage	<i>Auszahlungsbeleg Vorauszahlungen Monat 10</i>	
A11	Briefanlage	<i>Auszahlungsbeleg Vorauszahlungen Monat 11</i>	
A12	Briefanlage	<i>Auszahlungsbeleg Vorauszahlungen Monat 12</i>	

0003-00 ComissionCalculator

DEMOTATEN - ein kompletter Datensatz zu Ihrer Orientierung

Sie aktivieren die Demodatens, wenn Sie im Blatt "DATA" den Button "DEMOTATEN" anklicken.
 Sie können die Demodatens selbstverständlich auch ändern. Sie können z.B. hier Ihre Verkäuferdaten eintragen
 und Ihre Provisionsdaten verändern, um Ihr Provisionsystem zu überprüfen.

Tragen Sie Ihre Daten bitte NUR in den gelben Feldern ein.
 Zur Eingabehilfe das Blatt Demo-Daten konsultieren.
 Keine Zellen, Zeilen oder Spalten LÖSCHEN oder EINFÜGEN, da dies die Funktionalität
 des Tools zerstören kann! Bei Bedarf Zeilen und Spalten ausblenden!

Firma:

Jahr: ab:

Abrechnungszeitraum: Achtung: hier immer den Monatsersten eingeben!

Währung:

MwSt.

Provisionsstufen
 Sie können bis zu 7 Provisionsstufen eingeben. Wenn Sie weniger als 7 Stufen haben, geben Sie von links nach rechts
 Ihre Provisionsstufen ein. Haben Sie nur einen Provisionssatz, so geben Sie diesen unter 1 mit dem Betrag 0 ein.

	1	2	3	4	5	6	7
ab: Betrag	0	20.001	50.001	75.001	100.001	150.001	200.001
Provision:	5,0%	8,0%	9,0%	10,0%	11,0%	12,0%	15,0%

Wenn Sie mit einer Storno-Reserve arbeiten, so können Sie diese hier eingeben (als Prozentsatz der Provision).
 Dieses Tool baut die Storno-Reserve unterjährig auf und löst sie mit der Dezember-Abrechnung auf, ausgehend von der
 Überlegung, daß mit der Jahresendabrechnung die korrekten Umsätze (abzüglich Stornos) abgerechnet werden.

Arbeiten Sie ohne Storno-Reserve, so geben Sie bitte 0% ein.

Storno-Reserve
 in % der Provision

Im folgenden legen Sie bitte die Verkäufer mit ihren monatlichen Umsätzen an.
 Es sind bis zu 100 Verkäufer möglich.
 Verwalten Sie eine größere Anzahl an Verkäufern, so können Sie dieses Tool kopieren, die Verkäufer in Bereiche aufteilen und
 jeweils in einem separaten Calculator abrechnen.

Verkäufer	Nr.	Name	Vorname	Umsatz 1	Umsatz 2	Umsatz 3	Umsatz 4	Umsatz 5	Umsatz 6	Umsatz 7	Umsatz 8	Umsatz 9	Umsatz 10	Umsatz 11	Umsatz 12
				Jan 25	Feb 25	Mrz 25	Apr 25	Mai 25	Jun 25	Jul 25	Aug 25	Sep 25	Okt 25	Nov 25	Dez 25
1	Braun	Walter		28.745	17.345	58.433	120.113	88.445	0	0	123.777	88.543	145.987	0	30.564
2	Schwarz	Tony		132.872	0	189.546	0	211.345	38.899	45.998	23.123	132.872	132.872	132.872	132.872
3	Gelb	Hajo		67.334	38.234	0	120.555	89.433	0	0	231.133	70.333	123.456	12.883	0
4	Grün	Torsten		54.987	0	69.887	54.987	44.666	32.998	0	210	78.922	160.432	280.233	0
5	Blau	Benno		101.720	101.720	101.720	101.720	101.720	101.720	101.720	101.720	101.720	101.720	101.720	101.720
6	Weiss	Frank		240.123	0	250.233	44.555	10.345	140.123	88.776	155.899	222.114	180.432	88.665	55.678
7	Rot	Nina		15.348	215.348	0	155.588	20.876	10.344	55.432	88.345	0	55.767	176.433	78.455
8	Lila	Lilli		75.003	75.003	75.003	75.003	75.003	75.003	75.003	75.003	75.003	75.003	75.003	75.003
9	Dunkel	Darko		159.756	259.756	0	0	160.322	88.554	78.543	22.434	177.543	210.111	220.543	75.888
10															
11															
12															
13															

Provisionsübersicht Jan 25

Firma:

Calisto AG

Abrechnungszeitraum:

Jan 25

Währung: €

Druckfilter
 auf "D"
 setzen, um
 leere Zeilen
 auszublenden
 !

Nr.	Name	Vorname	Umsatz 1	Provision:	Provision:	Provision:	Provision:	Provision:	Provision:	Provision:	Provision:	Storno-	Abschlag	Provision:	
				5%	8%	9%	10%	11%	12%	15%	TOTAL	-5%		FÄLLIG	
1	Braun	Walter	28.745	1.000	700							1.700	-85	-2.500	-885
2	Schwarz	Tony	132.872	1.000	2.400	2.250	2.500	3.616				11.766	-588	-1.000	10.178
3	Gelb	Hajo	67.334	1.000	2.400	1.560						4.960	-248	-500	4.212
4	Grün	Torsten	54.987	1.000	2.400	449						3.849	-192	-4.000	-344
5	Blau	Benno	101.720	1.000	2.400	2.250	2.500	189				8.339	-417	-600	7.322
6	Weiss	Frank	240.123	1.000	2.400	2.250	2.500	5.500	6.000	6.018		25.668	-1.283	-3.200	21.185
7	Rot	Nina	15.348	767								767	-38	-5.000	-4.271
8	Lila	Lilli	75.003	1.000	2.400	2.250	0					5.650	-283	-2.100	3.268
9	Dunkel	Darko	159.756	1.000	2.400	2.250	2.500	5.500	1.171			14.821	-741	-3.200	10.880
10															
11															
12															
13															
14															
15															
16															
17															
18															
19															
20															
21															
22															
23															
24															
25															
26															
27															
28															
29															

Hier können Sie die Belege für monatliche Abschläge für alle Verkäufer ausdrucken.

1 Geben Sie einfach im gelben Feld die Nr. des Verkäufers ein.

Drucken Sie dieses Blatt aus. Dann geben Sie nächste Verkäufer-Nr. ein, drucken das Blatt aus, usw.

Monat:
Jan 25

Provisionsabrechnung

Währung: €

Firma:

Calisto AG

Abrechnungszeitraum:

Jan 25

Nr.	Name	Vorname
1	Braun	Walter

Abschlag		2.500,00
MwSt.	19%	475,00
Total		2.975,00

Worin unterscheiden sich **Magic Workbooks**[®] von herkömmlichen Excel-Anwendungen?

MagicWorkbooks sind einfacher zu benutzen!

- Übersichtliche Dateneingabe mit Demo-Daten zur Orientierung
- Daten müssen nur einmal eingegeben werden, können aber jederzeit überschrieben werden
- Keine Arbeit an Grafiken oder Tabellen erforderlich
- Kein umständliches Blätter-Suchen dank Hyperlink-Inhaltsverzeichnis.
- MagicWorkbooks enthalten keine Makros, die Virenwarnungen beim Öffnen abgeben.

MagicWorkbooks sind schneller!

- Ein Monatsabschluss mit 20 Auswertungen und Grafiken in 20 Minuten?.
- Liquidität zum Jahresende berechnen, selbst wenn sich die Umsatzprognose für jeden Monat geändert hat, in einer halben Stunde?
- Bilanzprognosen für die nächsten 5 Jahre in einer Stunde?
- Unterlagen für eine komplette Bankenpräsentation zusammenstellen in einer Stunde?

MagicWorkbooks „leben“ und sind stets brandaktuell!

- Jede Datenaktualisierung bringt alle Auswertungen automatisch auf den neuesten Stand

Mit **MagicWorkbooks** ist das alles „business as usual“!

soviel in Kürze ...

sollten Sie Fragen zu diesem Workbook haben, mailen Sie uns!

Interesse an weiteren MagicWorkbooks / Dienstleistungen:

www.MagicWorkbooks.com